



若鮎 WAKAZUSHI





廻転 GURU WAKA

廻転GURUWAKA
イオンモール甲府昭和店




イーパーク4コマ劇場

携帯から
順番予約
ができます！

会員登録していない家族



会員登録した家族



※EPARKからの予約は、席の予約ではありません。あくまで優先的に御案内するサービスとなります。

携帯会員募集中！
登録無料

登録方法

- QRコードを読み込む
※URL (アドレス) の直接入力もできます
- 店舗ページの会員登録を押す (無料)
※店舗一覧の場合は店舗を選んで会員登録を押す
- 空メールを送信
※折り返しで届くメールの「本文」にあるURL (アドレス) を押す
- 項目を入力して登録完了!

★マイページをブックマークへお気に入りすると便利です



イーパーク 検索

ご登録のお問い合わせはイーパークサポートセンター
0120-710-189

会員登録の流れ



※1

QRコードの読み込み方法

docomo

- ①「メニュー」を選択
- ②「カメラ」を選択
- ③「バーコードリーダー」を選択
- ④QRコードを読み込む

a u

- ①「EZアプリ」を開く
- ②「バーコードリーダー&メーカー」を選択
- ③「バーコード読み込み」を選択
- ④QRコードを読み込む

SoftBank

- ①「メニュー」を選択
- ②「ツール」を選択
- ③「バーコード/OCR」を選択
- ④「バーコードリーダー」を選択
- ⑤QRコードを読み込む

※2

メールが届かない! そんな方はコチラをチェック!

docomo

QRコードを読み込んでください⇒

- ①「詳細設定/解除」を選択
- ②「受信/拒否設定」の「設定」選択後「次へ」を選択
- ③「ステップ4」の「受信設定」を選択
- ④ページ下部で「mbtn.jp」と入力し「登録」を押して設定完了



a u

- ①「メールフィルター」を選択し、「次へ」を押します。
- ②「個別設定」[5.基本設定]から「一括指定先」のチェックを全て外す
- ③「個別設定」[6.指定受信リスト設定]から「mbtn.jp」と入力し「登録」を選択
- ④設定内容を確認し、問題が無ければ「登録」を選択

SoftBank

QRコードを読み込んでください⇒

- ①「迷惑メール」設定を選択
 - ②ページ下部の「個別に設定」にチェックし、「次へ」を押します。
 - ③「5.受信許可・拒否設定」を選択
 - ④ページ下部の「設定しない」を選択し、「OK」を押して設定完了
- ※拒否リストに「mbtn.jp」を入れないでください。



※3

ブックマーク(お気に入り)の見方

docomo

menuボタンを押す → iモードをクリック → Bookmark(ブックマーク)

a u

(EZ) ボタンを押す → お気に入りリストをクリック

SoftBank

menu ボタンを押す → Yahoo! ケータイをクリック → Bookmark(ブックマーク)

スマートフォンも登録できます!

スマートフォン対応ドメイン

@docomo.ne.jp
@softbank.ne.jp
@ezweb.ne.jp

@i.softbank.jp
(iPhone専用)

ご登録のお問い合わせはイーパークサポートセンター

0120-710-189